


# *Media* *World*

FORMATI STANDARD  
SPECIFICHE DI PROGETTAZIONE DEI LAYOUT

**PER UNA CORRETTA REALIZZAZIONE DEI LAYOUT,  
ATTENERSI ALLE SPECIFICHE DI SEGUITO PER LA  
FORNITURA DEI FILE:**

- metodo colore CMYK
  - risoluzione 300dpi
  - caratteri espansi
- in caso di testi da modificare fornire cartella font
  - logotipi vettoriali (svg / eps)
- ove presenti fornire eventuali guidelines per logo e immagine coordinata

**LAYOUT PORTRAIT**



1:1


ALTEZZA STAGE: 1/5 h  
LARGHEZZA LOGO MW: 1/3 l  
ANGOLO STAGE: 5°



Spazio campagna MW



Spazio dedicato fornitore



1:2

ALTEZZA STAGE: 1/5 h  
LARGHEZZA LOGO MW: 1/5 h  
ANGOLO STAGE: 5°




Spazio campagna MW



Spazio dedicato fornitore

Queste specifiche vengono  
utilizzate per tutti i supporti di  
proporzioni **inferiori a 1:3**



**1:4**

ALTEZZA STAGE: 1/10 h  
NO LOGO MW  
ANGOLO STAGE: 5°



Spazio campagna MW



Spazio dedicato fornitore

Queste specifiche vengono  
utilizzate per tutti i supporti di  
proporzioni **superiori a 1:3**



**ANTITACCHEGGIO**

ALTEZZA STAGE: 1/5 h  
NO LOGO MW  
ANGOLO STAGE: 5°



Spazio campagna MW



Spazio dedicato fornitore



**MONITOR**

ALTEZZA STAGE: 1/6 h  
LARGHEZZA LOGO MW: 2/5 l  
ANGOLO STAGE: 5°



Spazio campagna MW



Spazio dedicato fornitore

**LAYOUT LANDSCAPE**



**2:1**

ALTEZZA STAGE:  $\frac{1}{3} h$   
LARGHEZZA LOGO MW:  $\frac{1}{5} l$   
ANGOLO STAGE:  $10,5^\circ$



Spazio campagna MW



Spazio dedicato fornitore

Queste specifiche vengono utilizzate per tutti i supporti di proporzioni **inferiori a 3:1**



5:1

ALTEZZA STAGE:  $\frac{1}{3} h$   
LARGHEZZA LOGO MW:  $\frac{1}{5} l$   
ANGOLO STAGE:  $45^\circ$



Spazio campagna MW



Spazio dedicato fornitore

Queste specifiche vengono utilizzate per tutti i supporti di proporzioni **superiori a 3:1**



**MONITOR**

ALTEZZA STAGE: 1/4 h  
LARGHEZZA LOGO MW: 1/5 l  
ANGOLO STAGE: 10,5°



Spazio campagna MW



Spazio dedicato fornitore